

# 雨水しみこみプロジェクト ロゴデザインマニュアル

---

# 01 デザインコンセプト

- 文字数が多く、堅めのネーミングであるため、施策のポイントである「しみこみ」の部分をフォーカスし、尚且つ、一目で雨に関する施策であることがしずくのフォルムでわかるようにデザインしました。

「しみこみ」の文字の部分には優しさや親しみを感じさせる書体を使い、異なる文字色を合わせて使うことで、様々な取り組みを、様々な立場の人が力を合わせて実行していく様子をイメージしています。

また「しみこみ」の文字を雨垂れのようなリズムをつけて配置することで、施策を前向きに推進していくというポジティブさを表現しました。



# 02 レイアウトパターン

- レイアウトの変更はせずに使用する

プロジェクトロゴマーク

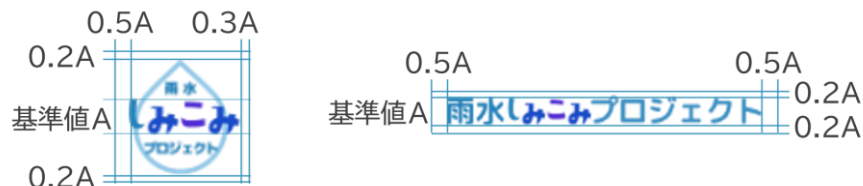


プロジェクトタイトルロゴ

雨水しみこみプロジェクト

## 03 アイソレーション

- ロゴを使用する際、原則として以下のように最小限の保護エリア（アイソレーションゾーン）を設け、この領域内には他のデザイン要素や文字などできる限り表示しない



## 04 最小使用サイズ

- ロゴの視認性と可読性を確保するため、最小使用サイズ以下での表示はしない

最小使用サイズ  
左右15mm



15mm

最小使用サイズ  
左右40mm

雨水しみこみプロジェクト

40mm

## 05 表示色



	CMYK	RGB
雨滴型	C36 M13 Y0 K8	R149 G202 B234 (#95CAEA)
「雨水」「し」「プロジェ クト」	C80 M30 Y0 K26	R37 G130 B187 (#2582BB)
「み」	C87 M61 Y0 K21	R26 G76 B200 (#1A4CC8)
「こ」	C61 M78 Y0 K18	R80 G44 B209 (#502CD1)

## 06 背景色

- ロゴの視認性や使用された色の最適な見え方を確保するため、背景色は白地とする

### 禁止使用例

- 文字や模様、写真の上に配置
- 色付き背景の上に配置

### 禁止使用例の一部



NG



NG



NG



NG

# 07 禁止使用例

- ロゴマーク及びタイトルロゴは原型を保った使用に限定し、いかなる加工も不可

## 禁止使用例

- 変形（長体・斜体・平体・その他）
- 分割使用（一部の切り取り使用も含む）
- 色・書体の変更、グラデーション、シャドウ、3D、ふちどり
- 別オブジェクトの配置や組み合わせ  
禁止使用例の一部



《変形》



《分割+別オブジェクトの組み合わせ》



《分割 切り取り》



《シャドウ》



《別オブジェクトの組み合わせ》



《色つき背景+ふちどり》



NG

ロゴマーク上に別オブジェクトを重ねるのはNG




OK



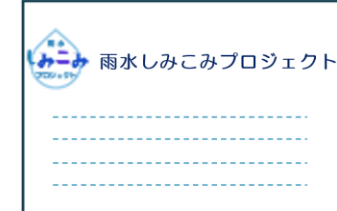
認定No.などを組み合わせる時は  
ロゴマークの外に配置する

- ロゴマークとタイトルロゴの併用

NG



OK



## ■ 雨水しみこみアンバサダーが 使用する場合の注意点

東京都から雨水しみこみアンバサダーに認定されて当ロゴマークを使用する場合は、認定時に配布された認定番号付きのロゴマークを使用してください。



# プロジェクトロゴマーク/プロジェクトタイトルロゴ

●png形式 コピー&ペーストでお使いいただけます

プロジェクトロゴマーク



プロジェクトタイトルロゴ

# 雨水しみこみプロジェクト